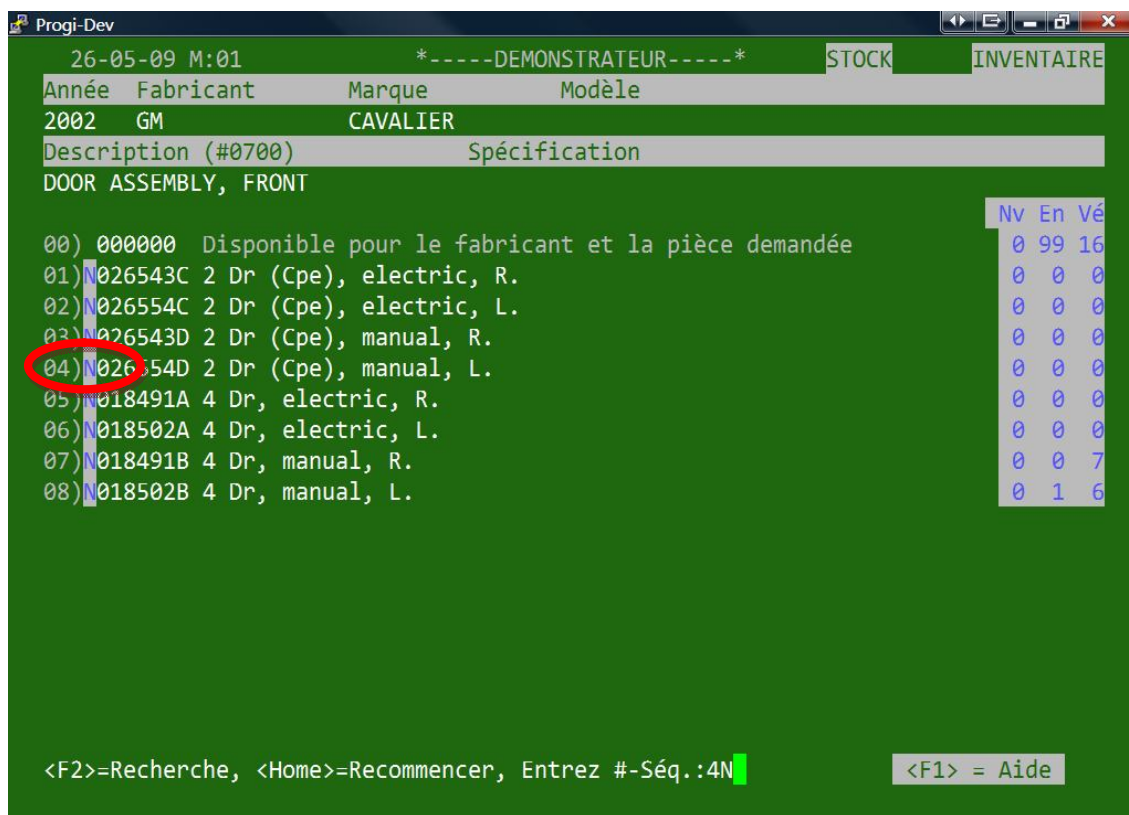


Intégration des équivalences Hollander 74^{ème} édition dans le logiciel Progi-Pac

Voici les différences par rapport aux anciennes équivalences :

1. Affichage des notes : maintenant vous devrez taper le # séquence suivi de la lettre « N », et ce, s'il y a la lettre « N » en surbrillance vis-à-vis du # séquence.

Exemple :



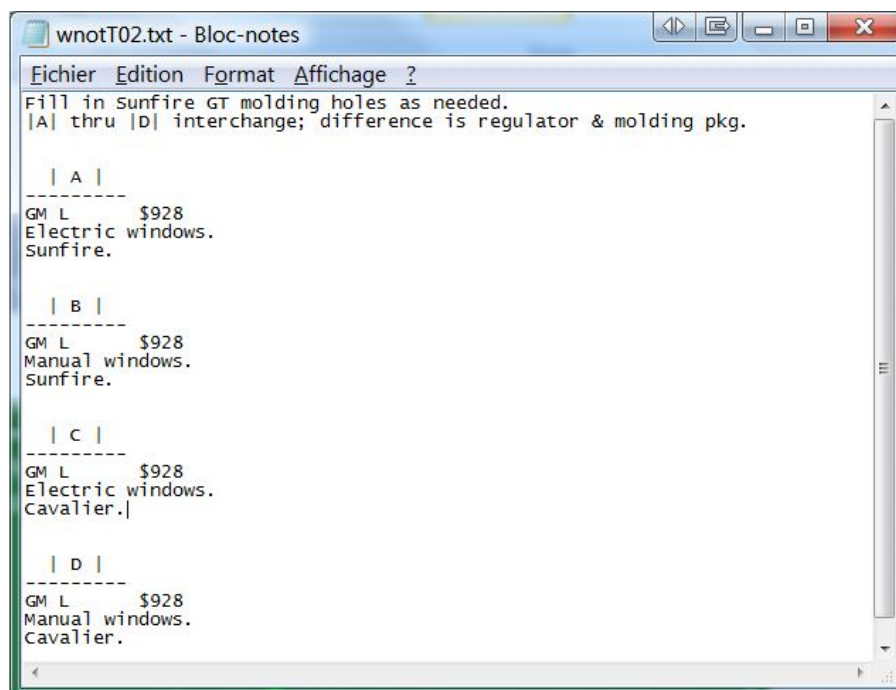
```
Progi-Dev
26-05-09 M:01          *-----DEMONSTRATEUR-----*   STOCK   INVENTAIRE
Année  Fabricant      Marque      Modèle
2002   GM             CAVALIER
Description (#0700)   Spécification
DOOR ASSEMBLY, FRONT

00) 000000 Disponible pour le fabricant et la pièce demandée   0 99 16
01) N026543C 2 Dr (Cpe), electric, R.                          0 0 0
02) N026554C 2 Dr (Cpe), electric, L.                          0 0 0
03) N026543D 2 Dr (Cpe), manual, R.                             0 0 0
04) N02654D 2 Dr (Cpe), manual, L.                              0 0 0
05) N018491A 4 Dr, electric, R.                                 0 0 0
06) N018502A 4 Dr, electric, L.                                 0 0 0
07) N018491B 4 Dr, manual, R.                                  0 0 7
08) N018502B 4 Dr, manual, L.                                  0 1 6

<F2>=Recherche, <Home>=Recommencer, Entrez #-Séq.:4N   <F1> = Aide
```

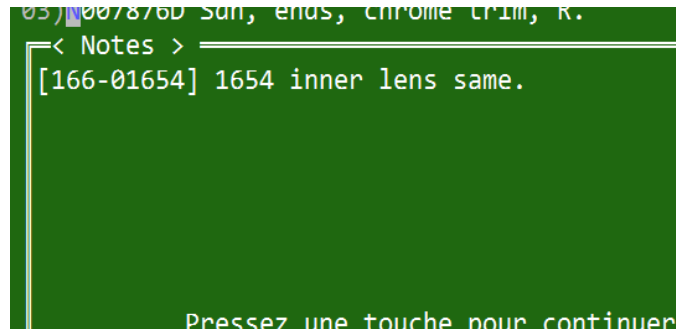


Ici vous avez la possibilité de faire afficher la note complète en appuyant sur la clé « F10 ». Voici un exemple :



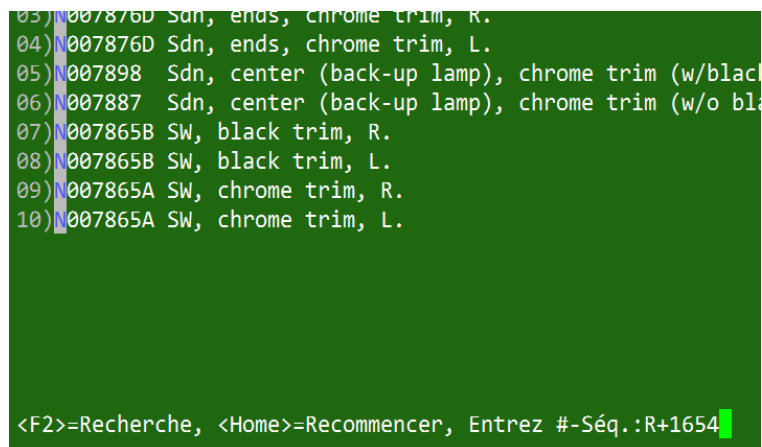
S'il y a un « User Note », celle-ci sera affichée après avoir appuyé sur une touche.

Important : Les « fits » dans les notes sont tous des numéros Hollander, exemple :



166-01654 est un fit, donc vous devrez faire le « R » et taper « +166 » et ensuite « +1654 » afin de consulter ce « fit ». Les numéros seront automatiquement convertis en numéro Progi-Pac, soit 930-7887.

Vous pouvez aussi, dans l'affichage des équivalences lorsqu'on vous demande un numéro séquence, inscrire R+1654.



2. Affichage des spécifications dans un ordre logique, voir cet exemple :

```
F 1 5 0
01) N014674H 4x2, chrome, King Ranch
02) N014674A 4x2, chrome, exc. King Ranch
03) N016357A 4x2, painted, Harley Davidson
04) N016346 4x2, painted, Lightning
05) N014674B 4x2, painted, exc. Harley Davidson, Lightning
06) N014674J 4x4, chrome, King Ranch
07) N014674C 4x4, chrome, exc. King Ranch, fog lamps, tow hooks
08) N014674D 4x4, chrome, exc. King Ranch, fog lamps, w/o tow hooks
09) N014674E 4x4, chrome, exc. King Ranch, w/o fog lamps, tow hooks
10) N014674F 4x4, chrome, exc. King Ranch, w/o fog lamps, w/o tow hooks
11) N014674G 4x4, painted
```

3. Positions (R. Right) droit et (L. Left) gauche : Prendre en considération qu'il n'y a pas d'échanges possible même si le numéro est identique. Exemple :

```
00) 000000 Disponible pour le fabricant
01) N026543C 2 Dr, Cpe, electric, R.
02) N026554C 2 Dr, Cpe, electric, L.
03) N026543D 2 Dr, Cpe, manual, R.
04) N026554D 2 Dr, Cpe, manual, L.
05) N004048A 2 Dr, Conv, electric, R.
06) N004048A 2 Dr, Conv, electric, L.
07) N004048B 2 Dr, Conv, manual, R.
08) N004048B 2 Dr, Conv, manual, L.
09) N018491A 4 Dr, electric, R.
```

Par contre, s'il y a échange possible, la spécification (R. et L.) ne sera pas visible. Exemple :

```
00) 000000 Disponible pour le fabricant et la pièce
01) 008382 Parklamp/Turn Signal, bumper-mtd
02) 008360 Parklamp/Turn Signal, fender-mtd, R.
03) 008360 Parklamp/Turn Signal, fender-mtd, L.
04) 047223 Side Marker, (fender-mtd), R.
05) 047223 Side Marker, (fender-mtd), L.
```

2009-06-03

4. Installation : Cela reste inchangé, faire la mise à jour des équivalences comme auparavant et ensuite faire la « Saisie des pièces non-résolues ».
5. Livraison : La livraison de la 74^{ième} édition vous sera livrée en trois (3) mises à jour. Étant donné que vous aurez probablement beaucoup de pièces à résoudre, surtout pour les recycleurs qui ont des inventaires en provenance de véhicules récents.
 - a. Mise à jour #74.3 : Comprend toute la carrosserie. Livrable à compter de juin 2009.
 - b. Mise à jour #74.4 : Comprend les pièces d'intérieur, les vitres, moteur/transmission, roues, et les pièces de suspension. Livrable début août 2009.
 - c. Mise à jour #74.5 : Comprend le reste des pièces. Livrable fin septembre 2009.
6. La livraison de la 75^{ième} édition complète sera livrable en novembre 2009.

Note sur la mise à jour #74.3

- Nous avons séparé les Lumina APV et Lumina (Auto) comme marque.
- Toutes les notes pour tous les numéros de pièces vous seront livrées.

Code d'activation : 2009